
















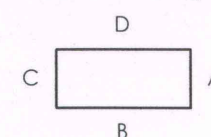
CASA ZUCCARI - FLORENZ  
WohnhausBAUALTERSPLAN: WÄNDE  
Erdgeschoß

## Legende \*:

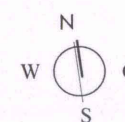
	D'Acquarone	(1948 - 1987)
	Caccia	( - 1948)
	Bunbury Richardson	(1865 - )
	ab Umbau gegen 1870	(1865 - 1998)
	Turri	(1860 - 1865)
	Moneta später Raffaelli	(1800 - 1860)
	Orlandi / Orlandi	(1753 - 1800)
	del Borgo / del Borgo	(1715 - 1753)
	Giudi	(1654 - 1715)
	del Tinore	(1635 - 1654)
	Giudi	(1602 - 1635)
	Federico Zuccari	(1577 - 1602)
		(1530 - 1577)
	Andrea del Sarto	(1520 - 1530)
	Aristotele da Sangallo	(16. Jh.)

\* Chronologische Angaben nach D. Heikamp.  
Die genaue zeitliche Einordnung mancher Befunde ist bislang noch nicht möglich. Daher wurde eine übergeordnete Zuweisung angestrebt. Mögliche, bisher nicht entdeckte Wandöffnungen konnten nicht berücksichtigt werden. Bereiche, an denen ehemals vorhandene Durchbrüche vermutet werden, sind nicht gekennzeichnet.

Wandverteilung:



0 1 2 3 4 5 6 7 M



• Hartmut Olbrich • 1998 •